

2005
Chiffres clés régions

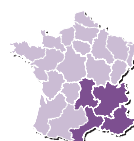


Industries Françaises de l'Ameublement



Sud-Est

Auvergne, Bourgogne, Languedoc-Roussillon,
Provence-Alpes-Côte d'Azur, Rhône-Alpes



Performances détaillées de l'industrie du meuble dans le Sud-Est

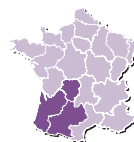
	Nbre établiss.	Effectifs	Investissements (millions €)	Poids dans le secteur Etabliss.	Poids dans le secteur Effectif	Poids dans la région Etabliss.	Poids dans la région Effectif
Sud-Est	215	12060	46	21,8 %	21,1 %	2,0 %	2,0 %
Auvergne	19	1416	3	1,9 %	2,5 %	2,1 %	2,1 %
Bourgogne	46	3016	4	4,7 %	5,3 %	3,5 %	3,4 %
Languedoc Roussillon	12	418	1	1,2 %	0,7 %	1,4 %	1,3 %
PACA	32	753	3	3,2 %	1,3 %	1,6 %	0,8 %
Rhône-Alpes	106	6457	35	10,8 %	11,3 %	1,9 %	1,9 %

Source IPEA-SESSI 2003 - entreprises de plus de 20 salariés hors sièges automobile

Exemple de lecture : La région Sud Est représente 21,1 % des effectifs industriels des industries françaises de l'ameublement.
L'industrie de l'ameublement en région Sud Est totalise 2,0 % des effectifs industriels de la région.

Sud-Ouest

Aquitaine, Limousin, Midi-Pyrénées



Performances détaillées de l'industrie du meuble en région Sud-Ouest

	Nbre établiss.	Effectifs	Investissements (millions €)	Poids dans le secteur Etabliss.	Poids dans le secteur Effectif	Poids dans la région Etabliss.	Poids dans la région Effectif
Sud-Ouest	119	6626	15	12,1 %	11,6 %	3,2 %	3,2 %
Aquitaine	48	2977	5	4,9 %	5,2 %	2,9 %	3,4 %
Limousin	18	1098	7	1,8 %	1,9 %	3,9 %	3,8 %
Midi-Pyrénées	53	2551	3	5,4 %	4,5 %	3,3 %	2,8 %

Source IPEA-SESSI 2003 - entreprises de plus de 20 salariés hors sièges automobile

Exemple de lecture : La région Sud-Ouest représente 11,6 % des effectifs des industries françaises de l'ameublement.
L'industrie de l'ameublement dans le Sud-Ouest totalise 3,2 % des effectifs industriels de la région.

POUR EN SAVOIR PLUS

UNIFA ILE-de-FRANCE-CENTRE
15 rue de la Cerisaie - 75004 PARIS
Tél. : 01 42 71 23 40 - Fax : 01 42 71 36 32
Mail : unifacentre.ifa@mobilier.com
Contact : Yann Mironneau

UNIFA EST
11 rue du Haut-Bourgeois - 54000 NANCY
Tél. : 03 83 30 44 31 - Fax : 03 83 30 63 54
E-mail : unifaest.ifa@mobilier.com
Contact : Didier Hildenbrand

UNIFA OUEST
Bureau Malleve
60 boulevard du Maréchal Juin - 44100 Nantes
Tél. : 02 51 80 85 38 - Fax : 02 51 80 82 58
E-mail : unifaouest.ifa@mobilier.com
Contact : Véronique Calvez

UNIFA NORD
Port de Lille - Centre Inter-transport- 1er avenue
Bat F - bureau 105 - 59000 LILLE
Tél. : 03 20 09 35 62 - Fax : 01 44 74 37 71
E-mail : unifanord.ifa@mobilier.com
Contact : Catherine Decruyenaere

UNIFA SUD-EST
60 avenue Jean Mermoz - 69384 LYON Cedex 08
Tél. : 04 78 77 07 13 - Fax : 04 78 77 07 00
E-mail : unifasudest.ifa@mobilier.com
Contact : Georges Allevard

UNIFA SUD-OUEST
1 place Lainé - 33075 BORDEAUX Cedex
Tél. : 05 56 01 07 71 - Fax : 05 56 81 02 01
E-mail : unifasudouest.ifa@mobilier.com
Contact : Robert Bidault



Industries Françaises de l'Ameublement

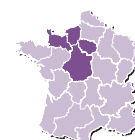
28 bis avenue Daumesnil - 75012 PARIS

Tél. : 01 44 68 18 00 - Fax : 01 44 74 37 55 - E-mail : ifa@mobilier.com

Internet : <http://www.unifa.org> - Portail de l'ameublement : <http://www.ameublement.com>

Ile-de-France - Centre

Basse-Normandie, Centre, Haute-Normandie, Ile-de-France



Performances détaillées de l'industrie du meuble dans l'Ile-de-France - Centre

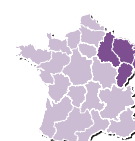
	Nbre établiss.	Effectifs	Investissements (millions €)	Poids dans le secteur Etabliss.	Poids dans le secteur Effectif	Poids dans la région Etabliss.	Poids dans la région Effectif
Ile-de-France - Centre	236	8747	22	24,0 %	15,3 %	2,0 %	1,2 %
Basse-Normandie	31	1145	1	3,1 %	2,0 %	3,2 %	1,8 %
Centre	53	3482	7	5,4 %	6,1 %	2,8 %	2,5 %
Haute-Normandie	21	971	6	2,1 %	1,7 %	1,6 %	0,9 %
Ile de France	131	3149	8	13,3 %	5,5 %	1,7 %	0,7 %

Source IPEA-SESSI 2003 - entreprises de plus de 20 salariés hors sièges automobile

Exemple de lecture : La région Ile-de-France-Centre représente 15,3 % des effectifs des industries françaises de l'ameublement. L'industrie de l'ameublement dans l'Ile-de-France-Centre totalise 1,2 % des effectifs industriels de la région.

Est

Alsace, Champagne-Ardenne, Franche-Comté, Lorraine



Performances détaillées de l'industrie du meuble en région Est

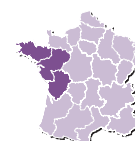
	Nbre établiss.	Effectifs	Investissements (millions €)	Poids dans le secteur Etabliss.	Poids dans le secteur Effectif	Poids dans la région Etabliss.	Poids dans la région Effectif
Est	128	11689	45	13,0 %	20,5 %	2,6 %	2,9 %
Alsace	26	3161	11	2,6 %	5,5 %	2,0 %	2,7 %
Champagne-Ardenne	26	2276	5	2,6 %	4,0 %	2,4 %	3,0 %
Franche Comté	29	2403	13	2,9 %	4,2 %	2,9 %	2,7 %
Lorraine	47	3849	16	4,8 %	6,7 %	3,0 %	3,2 %

Source IPEA-SESSI 2003 - entreprises de plus de 20 salariés hors sièges automobile.

Exemple de lecture : La région Est représente 20,5 % des effectifs industriels des industries françaises de l'ameublement. L'industrie de l'ameublement dans l'Est totalise 2,9 % des effectifs industriels de la région.

Ouest

Bretagne, Pays de la Loire, Poitou-Charentes



Performances détaillées de l'industrie du meuble dans l'Ouest

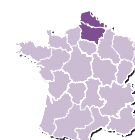
	Nbre établiss.	Effectifs	Investissements (millions €)	Poids dans le secteur Etabliss.	Poids dans le secteur Effectif	Poids dans la région Etabliss.	Poids dans la région Effectif
Ouest	211	13187	43	21,4 %	23,1 %	3,9 %	3,8 %
Bretagne	48	1871	3	4,9 %	3,3 %	2,9 %	1,9 %
Pays de la Loire	114	8008	28	11,6 %	14,0 %	4,3 %	4,4 %
Poitou-Charentes	49	3308	12	5,0 %	5,8 %	4,4 %	4,8 %

Source IPEA-SESSI 2003 - entreprises de plus de 20 salariés hors sièges automobile - NC : non communiqué

Exemple de lecture : La région Ouest représente 23,1 % des effectifs industriels des industries françaises de l'ameublement. L'industrie de l'ameublement de l'Ouest représente 3,8 % des effectifs industriels de la région.

Nord

Nord-Pas-de-Calais, Picardie



Performances détaillées de l'industrie du meuble en région Nord

	Nbre établiss.	Effectifs	Investissements (millions €)	Poids dans le secteur Etabliss.	Poids dans le secteur Effectif	Poids dans la région Etabliss.	Poids dans la région Effectif
Nord	76	4813	9	7,7 %	8,4 %	2,0 %	1,6 %
Nord-Pas-de-Calais	42	2545	5	4,3 %	4,5 %	1,7 %	1,3 %
Picardie	34	2268	4	3,5 %	4,0 %	2,4 %	2,1 %

Source IPEA-SESSI 2003 - Entreprises de plus de 20 salariés hors sièges automobile

Exemple de lecture : La région Nord représente 8,4 % des effectifs industriels des industries françaises de l'ameublement. L'industrie de l'ameublement dans le Nord totalise 1,6 % des effectifs industriels de la région.